

# Alya EM Pro

## Instalación

Superficie de pared (lateral o frontal).  
Superficie en techo o enrasado mediante accesorio ST-36. Accesorios de montaje incluidos.

## Diseño

Cuerpo fabricado en PC/ABS. Luminaria autónoma.  
Permanente/No permanente. LED SMD indicador de carga de batería. AUTOTEST.

## Parte óptica

Difusor de metacrilato de 4 mm. Pictogramas incluidos (se suministran los 3 pares de pictogramas en el embalaje, pág. 63).

## Installation

Wall surface mounting (lateral or frontal).  
Ceiling surface or recessed with ST-36 accessory.  
Mounting accessories included.

## Design

PC/ABS housing. Self contained. Maintained/  
Non maintained. SMD LED indicates the battery charging. SELF-TEST.

## Optical part

4 mm methacrylate diffuser. Pictograms included (3 pairs of pictograms supplied in the packaging, pag. 63).



TRO

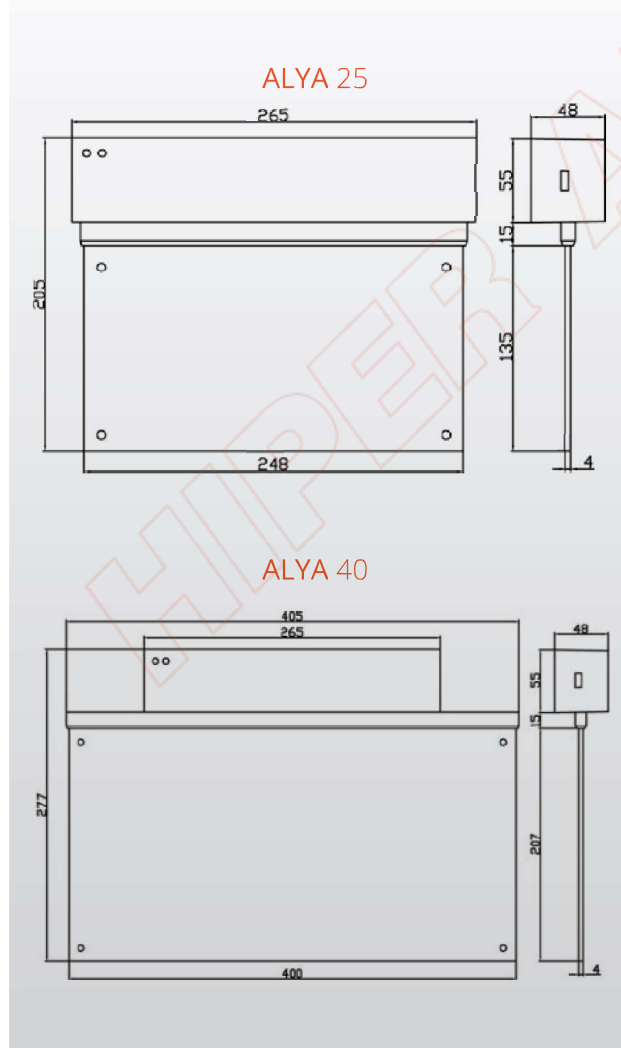
## Especificaciones Specifications

-  230V ~ 50/60Hz
-  IP40
-  Permanente/  
No permanente/Autotest  
*Maintained/  
Non maintained/Self-test*
-  Garantía 3 años  
*3 year warranty*
-  Smart

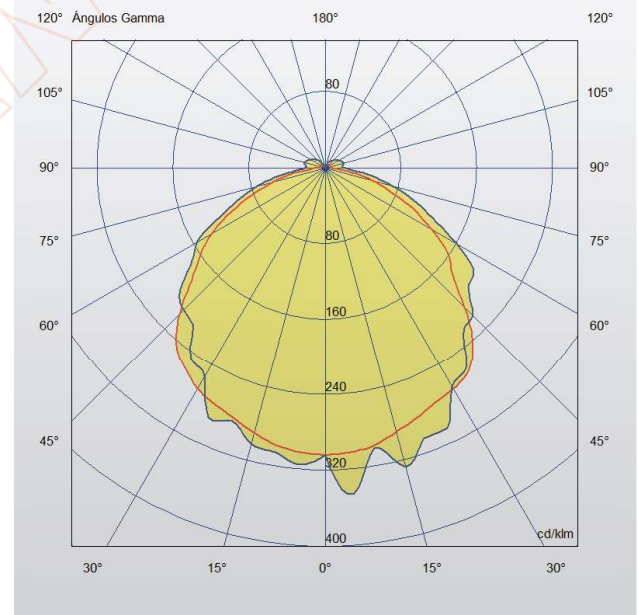
-  Clase II  
*Class II*
-  Marcado CE  
*CE marked*
-  24 horas  
*24 hours*
-  LiFePO4










## Dimensiones Dimensions



## Curva fotométrica Photometric Curve



Código Code	Modelo Model							
43645E	ALYA 25 EM PRO AT	<input type="checkbox"/>	P/AT	40	1.30	1	95	3.2V 1.5Ah
43646E	ALYA 40 EM PRO AT	<input type="checkbox"/>	P/AT	40	1.82	1	95	3.2V 1.5Ah
43645EC230	ALYA 25 EM PRO CENTRAL 230V	<input type="checkbox"/>	-	40	1.16	-	95	-
43646EC230	ALYA 40 EM PRO CENTRAL 230V	<input type="checkbox"/>	-	40	1.71	-	95	-
43645EC24	ALYA 25 EM PRO CENTRAL 24V	<input type="checkbox"/>	-	40	1.16	-	95	-
43646EC24	ALYA 40 EM PRO CENTRAL 24V	<input type="checkbox"/>	-	40	1.71	-	95	-
43645ESMT	ALYA 25 EM PRO SMART	<input type="checkbox"/>	P/NP/AT	40	1.30	1 - 3	95	-
43646ESMT	ALYA 40 EM PRO SMART	<input type="checkbox"/>	P/NP/AT	40	1.82	1 - 3	95	6V 0.8Ah

\*Fabricado según la norma UNE-EN 60598-2-22/Manufactured according to standard UNE-EN 60598-2-22

\*Modelos de 3 horas de autonomía disponibles. Consultar/3 hour autonomy models available. Consult

\*Opción modelos en color negro. Consultar/ Option models in black. Consult



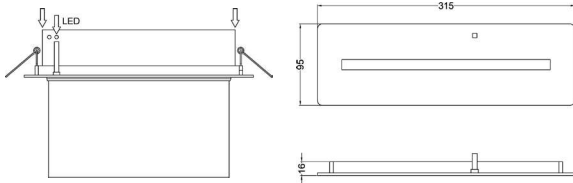
TRO

# Accesorios

# Accessories

# Alya EM Pro

Iluminación de emergencia  
Emergency lighting



Código Code	Descripción Description
18347PA	ST-36/PA MARCO ENRASAR ALYA ST-36/PA ALYA CEILING RECESS FRAME



Descripción Description
PICTOGRAMA ALYA SALIDA ABAJO ALYA PICTOGRAM DOWN EXIT
PICTOGRAMA ALYA SALIDA ARRIBA ALYA PICTOGRAM UP EXIT
PICTOGRAMA ALYA SALIDA DCHA.-IZQDA. ALYA PICTOGRAM RIGHT-LEFT EXIT

\*Juego de 3 pictogramas suministrados en el embalaje/ Set of 3 pictograms supplied in the packaging



Código Code	Descripción Description
18537	ST-60 ACCESORIO PARA CARRIL ELECTRIFICADO ST-60 ACCESSORY FOR ELECTRIFIED RAIL